

# Wäschereitechnik & Zubehör



---

Universal-Sammler aus Edelstahl	<b>3</b>
Wäschesammler	<b>4</b>
Wäschesäcke	<b>5</b>
Wickelsäcke und Wäschenetze	<b>6</b>
Kiste aus Leichtmetall mit offener Front	<b>7</b>
Stapelbare Transportkisten aus Leichtmetall	<b>8</b>
Federbodenwagen	<b>9</b>
Transportwagen aus Leichtmetall	<b>10</b>
Gitter-Rollcontainer	<b>11</b>
Behälterwagen	<b>12</b>
Ausschlagbockwagen, Sortier- und Ablagetisch	<b>13</b>
Sortier- und Ablagetisch	<b>14</b>
Kleiderständer	<b>15</b>
Regalwagen	<b>16</b>
Offener Schrankwagen aus Leichtmetall	<b>17</b>
Schrankwagen mit Flügeltüren	<b>18</b>

---

## Universal-Sammler aus Edelstahl



Stabiles Edelstahlgestell. Mit IPG-Deckellackierung als Schutz gegen Keime und Bakterien. Deckeldämpfung und bremswirkendes Tretpedal inklusive. Deckelfarben: Weiss, Grau, Blau und Rot.

- Filigranes und doch stabiles Edelstahlgestell für Sackgrößen von 35 und 60 Liter (weitere Volumen auf Anfrage)
- Mit Sack-Klemmring (dank einer einzigartigen Arretierung am Deckel kann man mit beiden Händen frei arbeiten)
- Mit Pedal und Deckel
- Ausgestattet mit 4 Lenkrollen, Durchmesser 75 mm (passt sich jeder Richtungsänderung leicht an)

.....  
Sammler 1-fach, 35l Volumen: Artikel-Nr. 615501.01  
Aussenmasse H x B x T mm: 590 x 360 x 472

.....  
Sammler 1-fach, 60l Volumen: Artikel-Nr. 615501.02  
Aussenmasse H x B x T mm: 890 x 360 x 472

.....  
Sammler 2-fach, 60l Volumen: Artikel-Nr. 615501.07  
Aussenmasse H x B x T mm: 890 x 740 x 472

.....  
Sammler 3-fach, 60l Volumen: Artikel-Nr. 615501.12  
Aussenmasse H x B x T mm: 890 x 1120 x 472  
.....



Säcke sind im Lieferumfang nicht enthalten.



Die Wäschesammler sind praktische Alltagshelfer. Mit Deckel, integrierter Dämpfung und Pedale.

- Eloxiertes Aluminiumrahmen
- Mono, Duo, Trio
- Geeignet für Wäschesäcke mit einem Inhalt von 80 Liter
- 4 Lenkrollen, Durchmesser 75 mm, spurlos aus Kunststoff
- 4 ringförmige Stossabweiser zum Schutz der Wände
- Sack-Haltebügel aus Chromstahl

.....  
PROTEA 80 Mono, 80l Volumen: Artikel-Nr. 615502.01  
Aussenmasse H x B x T mm: 885 x 405 x 560

.....  
PROTEA 80 Duo, 80l Volumen: Artikel-Nr. 615502.02  
Aussenmasse H x B x T mm: 885 x 720 x 560

.....  
PROTEA 80 Trio, 80l Volumen: Artikel-Nr. 615502.03  
Aussenmasse H x B x T mm: 885 x 1030 x 560



Wäschesäcke sind im Lieferumfang nicht enthalten.

# Wäschesäcke mit Zugkordel und zwei farbigen Kennstreifen



- 3-seitig geschlossen
- 100 % Polyester
- Mit Zugkordel und Bodenschlaufe
- Waschbar bis 95 °C
- Volumen 80 Liter (neu mit rundem Boden erhältlich +20l = 80l)

### Weisser Sack mit zwei farbigen Streifen

Blau = Artikel-Nr. 615504.01

Rot = Artikel-Nr. 615504.02

Grün = Artikel-Nr. 615504.03

Gelb = Artikel-Nr. 615504.04

# Wäschesäcke mit Fix-Lock-Verschluss

- Aus Polyester
- Beständig gegen hohe Temperaturen
- Pflegeleicht
- Erhältlich in den Farben Sand (nur uni), Blau, Rot, Grün, Gelb (uni oder gestreift)
- Verschlussbar mit Nylonschnur und Fix-Lock-Verschluss.
- Volumen 80 Liter (neu mit rundem Boden erhältlich +20l = 80l)

Uni Blau = Artikel-Nr. 615504.09

Uni Rot = Artikel-Nr. 615504.10

Uni Grün = Artikel-Nr. 615504.11

Uni Gelb = Artikel-Nr. 615504.12

Uni Sand = Artikel-Nr. 615504.13

Blau-weiss gestreift = Artikel-Nr. 615504.14

Rot-weiss gestreift = Artikel-Nr. 615504.15

Grün-weiss gestreift = Artikel-Nr. 615504.16

Gelb-weiss gestreift = Artikel-Nr. 615504.17



# Wickelsäcke mit beidseitigem Knebel und zwei farbigen Kennstreifen



- 100 % Polyester, 220 g/m<sup>2</sup>
- Robust (Langzeitprodukt zum Schutz unserer Umwelt)
- 2 Verschlussknebel
- Waschbar bis 95 °C
- Volumen 80 Liter  
(neu mit rundem Boden erhältlich +20l = 80l)



### Weisser Sack mit zwei farbigen Streifen

Blau = Artikel-Nr. 615504.18

Rot = Artikel-Nr. 615504.19

Grün = Artikel-Nr. 615504.20

Gelb = Artikel-Nr. 615504.21

## Wäschenetze

Die Wäschenetze sind kochfest und farbecht und bestehen aus 100 % Polyester. Wir empfehlen Wäschenetze nur zu 40 % zu füllen, um ein optimales Waschergebnis zu erzielen.



Ab 10 Stück auch erhältlich in den Farben Rot, Gelb, Braun und Grün



Wäschenetz, Farbe Weiss,  
400 x 600 mm mit Fix-Lock-Verschluss

Artikel-Nr. 615504.28

# Kiste aus Leichtmetall mit offener Front



Ideal zum Lagern und Verteilen. Ein passender Untersetzwagen erleichtert das Verschieben von zwei, drei oder vier gestapelten Kisten. Die offene Längsseite ermöglicht einen einfachen Zugriff auf die gelagerte Ware sowie die Sichtkontrolle.

### Leichtmetallkiste mit offener Front

Artikel-Nr. 615505.01

Aussenmasse L x B x H mm = 755 x 480 x 330

Innenmasse L x B x H mm = 725 x 450 x 300

Gewicht = ca. 5 kg

### Optional: Schiebewand aus Plexiglas

Artikel-Nr. 615505.02

Deckel mit Griff = Artikel-Nr. 615505.03

## Passender Untersetzwagen aus Aluminium



### Untersetzwagen

Artikel-Nr. 615505.04

Aufsetzhöhe mm = 160

Innenmasse mm = 750 x 480

Gewicht = ca. 8 kg

Mit Gummipuffern und zwei Bremsen ausgestattet

## Stapelbare Transportkisten aus Leichtmetall

Diese Transportkisten eignen sich hervorragend für die Vorsortierung im Schmutzwäschebereich

Vorteile:

- Nicht brennbar, Brandschutzklasse 1
- Korrosionsbeständig
- Geringes Eigengewicht
- Leicht zu reinigen
- Hygienisch, sterilisierbar, geruchsneutral

### Unsere Empfehlung

Artikel-Nr. 615505.06

Aussenmasse L x B x H mm = 723 x 456 x 418

Innenmasse L x B x H mm = 703 x 436 x 400

Volumen in L = ca. 122

Gewicht in kg = ca. 4,5

Tragkraft in kg = ca. 50

Wände und Boden = gelocht



Weitere Ausführungen auf Anfrage.

## Passendes Fahrgestell aus Aluminium

Unsere Fahrgestelle sind die perfekte Lösung für den mühelosen Transport auch mit schwerer Ladung bis 200 kg.

- Umlaufender Profilrahmen
- Räder mit spurloser Vollgummibereifung
- Höhe ab Boden inkl. Räder = 458 mm
- Für schwere Lasten bis 200 kg geeignet

### Fahrgestell mit Aufsetzhöhe 458 mm

Artikel-Nr. 615505.10


Rollenanordnung = D

Rahmen-Innenmasse mm = 724 x 459

Rad-Durchmesser = 100

Tragkraft in kg = 200

Gewicht in kg = 7,5



Rollenanordnung D: 4 Lenkrollen





- Konstante Be- und Entladehöhe. Das Gewicht der Ladung lässt den Boden kontinuierlich nach unten sinken. Wird der Wagen entladen, steigt der Boden langsam an.
- Glatte und eloxierte Oberfläche
- Wände und Aluminiumprofile sind durch Clinchen formschlüssig und damit extrem stabil verbunden
- Glatte Seitenwände reduzieren die Reibung des Ladegutes, der Federbodenwagen reagiert sofort auf jede Gewichtsveränderung
- Umlaufender, flexibler, abriebfester PVC-Pufferrahmen am oberen Wagenrand
- 2 Räder mit Bremsen

**Federbodenwagen mit 25 kg Federkraft**, Artikel-Nr. 615506.01

**Federbodenwagen mit 50 kg Federkraft**, Artikel-Nr. 615506.02

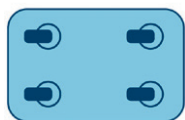
Rollenanordnung = D

Innenmasse L x B x H mm = 740 x 510 x 485

Aussenmasse L x B x H mm = 855 x 550 x 760

Volumen in L = ca. 180

Gewicht in kg = ca. 34



Rollenanordnung D



## Transportwagen aus Leichtmetall



Transportwagen mit Sicken



Rollenanordnung D

### Transportwagen mit Sicken

- Glatte Oberfläche
- Wände des Wagens geschlossen
- Umlaufende, sehr stabile Randprofile oben und unten sorgen für eine dauerhafte Wagenform
- Wände und Aluminiumprofile sind durch Clinchen formschlüssig und damit extrem stabil verbunden
- 2 Räder mit Bremsen

**Transportwagen aus Leichtmetall mit Sicken** = Artikel-Nr. 615507.22

Rollenanordnung = D

Innenmasse L x B x H mm = 700 x 500 x 580

Aussenmasse L x B x H mm = 730 x 580 x 740

Volumen in L = ca. 223

Tragkraft in kg = ca. 200

Gewicht in kg = ca. 16

**Optional zusätzliche Gummiumrandung**

(Stosspuffer blau) = Artikel-Nr. 615507.25



### Transportwagen mit absenkbarer Längswand

- Material: Aluminium
- Mit einer stufenlos bis zur Hälfte absenkbaren Längswand (Längswand und Front ohne Sicken)
- Glatte Oberfläche
- Wände und Aluminiumprofile sind durch Clinchen formschlüssig und extrem stabil
- 2 Räder mit Bremsen

**Transportwagen mit absenkbarer Längswand** = Artikel-Nr. 615507.07

Rollenanordnung = D

Innenmasse L x B x H mm = 900 x 495 x 800

Aussenmasse L x B x H mm = 930 x 525 x 985

Volumen in L = ca. 355

Tragkraft in kg = ca. 250

Gewicht in kg = ca. 24



Rollenanordnung D



Der Gitter-Rollcontainer ist der ideale Behälter für das Handling und den Transport unterschiedlichster Waren. Die Konstruktion besteht aus einem festen Stahlrohrrahmen, der mit Flacheisen und Drahtgitter verschweisst ist.

Die Seitenwände werden mit einer Schraubenverbindung auf die Metallbodenplatte montiert. Die Vorderwand hat eine klappbare halbierte Türe und kann wie das Unterteil bis zu 190 Grad geöffnet werden.

**Gitter-Rollcontainer** = Artikel-Nr. 615508.01

Rollen = 2 Lenk- und 2 Bockrollen, Durchmesser 100 mm

Tragkraft in kg = 400

Oberfläche = Elektrolytische Glanzverzinkung

Innenmasse B x T x H mm = 675 x 765 x 1370

Aussenmasse B x T x H mm = 720 x 810 x 1520

Maschenweite in mm = 150 x 430

**Optional: Abdeckhaube Farbe Blau** = Artikel-Nr. 615508.06



Abdeckhaube



## Wasserdichter Behälterwagen

Wasserdichte Spezialwanne aus glasfaserverstärktem Polyester mit Fahrwerk für das Sortieren von feuchter oder nasser Wäsche.

- Mit Lenkrollen, Durchmesser 100 mm
- Deckel auf Anfrage
- Farbe: Hellgrau

Artikel-Nr. 615509.02

Aussenmasse L x B x H mm = 775 x 560 x 685

Volumen in L = ca. 175



## Wagen zum Wäsche- einweichen mit Ablaufhahn

Der Wagen aus glasfaserverstärktem Polyester ist beständig gegen Laugen und Desinfektionsmittel. Die Wannen-Innenseite ist mit einer Spezialbeschichtung ausgestattet. Mit Ablaufhahn am Boden. Die Lenkrollen (Durchmesser 125 mm) ermöglichen uneingeschränkte Mobilität.

- Farbe: Hellgrau

Artikel-Nr. 615509.03

Innenmasse L x B x H mm = 800 x 600 x 600

Aussenmasse L x B x H mm = 880 x 680 x 760

Volumen in L = ca. 260

# Ausschlagbockwagen, Sortier- und Ablagetisch

## Ausschlagbockwagen

- Pulverbeschichtete Stahlkonstruktion
- Gummibereifung mit vier Lenkrollen, Durchmesser 100 mm, wovon zwei mit Bremsen
- Farbe: Weiss

Artikel-Nr. 615510.01

Aussenmasse mm = 1500 x 500 x 950

Weitere Grössen auf Anfrage



### Variante mit Edestahlplatte

Artikel-Nr. 615510.06

Plattenmass in mm = 1580 x 660 x 850

Artikel-Nr. 615510.07

Plattenmass in mm = 2080 x 660 x 850

Artikel-Nr. 615510.08

Plattenmass in mm = 2580 x 660 x 850

Dieser Tisch ist nicht höhenverstellbar.

### Variante mit Vollkernplatte (höhenverstellbar)

Artikel-Nr. 615510.03

Plattenmass in mm = 1580 x 660 x 850

Artikel-Nr. 615510.04

Plattenmass in mm = 2080 x 660 x 850

Artikel-Nr. 615510.05

Plattenmass in mm = 2580 x 660 x 850

## Sortier - und Ablagetisch auf Rollen

Hochwertiger Arbeitstisch auf vier Lenkrollen, Durchmesser 75 mm, davon zwei mit Bremsen. Das stabile Rahmengestell besteht aus Edelstahl. Die Arbeitsplatte gibt es in drei verschiedenen Grössen. Sie ist wahlweise erhältlich in Edelstahl oder in lichtgrauem Vollkernmaterial, wasch- und desinfektionsmittelfest und hitzebeständig. Die Variante mit der Vollkernplatte ist Einzelfusshöhenverstellbar von 850 bis 1050 mm.

## Höhenverstellbarer Sortier- und Ablagetisch

- Wählbar auf Rollen oder mit Nivelliergleitern
- Stufenlos verstellbar mit Kurbelgetriebe von min. 720 bis max. 1120 mm
- Kurbel abnehmbar
- Material: Spanplatte mit beidseitigem Kunstharzbelag 0,9 mm, grauweiss
- Kanten: ABS 2 mm
- Blattüberstand: 10 mm über Gestell



Tisch mit Rollen

Artikel-Nr. 615510.09  
Bemassung Tischplatte mm = 1550 x 800

Artikel-Nr. 615510.10  
Bemassung Tischplatte mm = 1600 x 800

Artikel-Nr. 615510.12  
Bemassung Tischplatte mm = 1800 x 600

Artikel-Nr. 615510.13  
Bemassung Tischplatte mm = 1800 x 800

Artikel-Nr. 615510.15  
Bemassung Tischplatte mm = 1800 x 1000

Artikel-Nr. 615510.16  
Bemassung Tischplatte mm = 2000 x 800

Artikel-Nr. 615510.19  
Bemassung Tischplatte mm = 2500 x 800

### Ausführung auf Rollen für flexiblen Standort

- Material: 4-Bein-Gestell aus Stahl, Rechteckrohr (35 x 25 x 2.5 mm) verschweisst
- Oberfläche: Anthrazit pulverbeschichtet
- Füße: 4 Lenkrollen mit Durchmesser 70 mm, 2 davon mit Bremsen

### Ausführung mit Nivelliergleitern für fixen Standort

- Material: 4-Bein-Gestell aus Stahl, Rechteckrohr 35 x 25 x 2.5 mm, verschweisst
- Oberfläche: Anthrazit pulverbeschichtet
- Füße: 4 Nivelliergleiter

Artikel-Nr. 615510.11  
Bemassung Tischplatte mm = 1600 x 800

Artikel-Nr. 615510.14  
Bemassung Tischplatte mm = 1800 x 800

Artikel-Nr. 615510.17  
Bemassung Tischplatte mm = 2000 x 800

Artikel-Nr. 615510.18  
Bemassung Tischplatte mm = 2000 x 1000



Tisch mit Nivelliergleitern

## Kleiderständer

Dieser schlichte Garderobenständer aus Edelstahl ist äusserst beliebt in Räumen, in denen Zweckmässigkeit unerlässlich ist.



### Garderobenständer mit einer Aufhängestange

Artikel-Nr. 615510.27

Aussenmasse H x T mm = 1700 x 560

Breite in mm = 1400

Artikel-Nr. 615510.28

Aussenmasse H x T mm = 1700 x 560

Breite in mm = 1600



### Garderobenständer mit einer Aufhängestange und ausziehbarer Stange (ausziehbar in zwei Stufen auf maximal 300 mm)

Artikel-Nr. 615510.29

Aussenmasse H x T mm = 1700 x 560

Breite in mm = 1400

Artikel-Nr. 615510.30

Aussenmasse H x T mm = 1700 x 560

Breite in mm = 1600



### Praktische Details

- Grosse Lenkrollen (Durchmesser 125 mm) für müheloses Manövrieren
- Ausziehbare Stange in 2 Stufen auf max. 300 mm
- Platzsparende Aufbewahrung durch Ineinandersetzen der Garderobenständer



- Ablagefächer mit seitlich und hinten erhöhtem Rand
- Einschubhöhe 230 mm
- Jeder Fachboden bis 100 kg belastbar
- Stirnseitige Säulen aus Aluminium-Vierkantprofil 25 x 25 mm dienen gleichzeitig zum Schieben
- Umlaufender, abriebfester blauer PVC-Pufferrahmen am unteren Wagenrand

- Stabile Fahrwerksträger aus verzinktem Stahl
- Radgehäuse aus verzinktem Stahl, Rad-Durchmesser 160 mm, mit spurloser Vollgummibereifung, Rollenlagerung und Fadenschutz
- 4 Lenkrollen, davon 2 mit Bremsen



**Hinweis:** Sichtlagerkästen nicht im Lieferumfang enthalten.

### Sichtlagerkästen

Masse L x B x H mm = 500 x 300 x 200  
 Farbe Rot = Artikel-Nr. 615511.10  
 Farbe Blau = Artikel-Nr. 615511.11  
 Farbe Grün = Artikel-Nr. 615511.12  
 Farbe Gelb = Artikel-Nr. 615511.13

- Geeignet zum Transport von Sichtlagerkästen (500 x 300 x 200 mm)
- Leichtes Handling und Ergonomie selbst bei maximaler Beladung
- Flexibel einsetzbar, ideal bei engen Platzverhältnissen
- Optimale Übersicht und direkter Zugriff auf den Inhalt
- Sehr stabil und hochwertig durch verschweisste Fachböden

### Unsere Empfehlungen:

Artikel-Nr. 615511.04 (Abbildung 4 mit 15 Kästen)  
 Aussenmasse L x B x H mm = 1070 x 590 x 1420

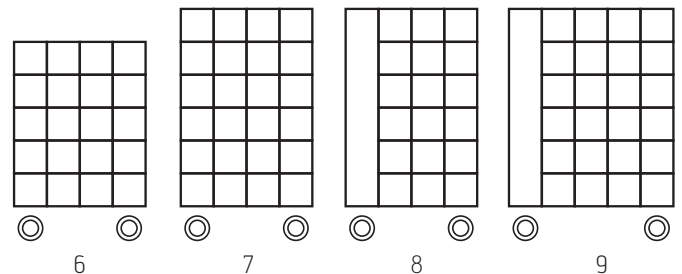
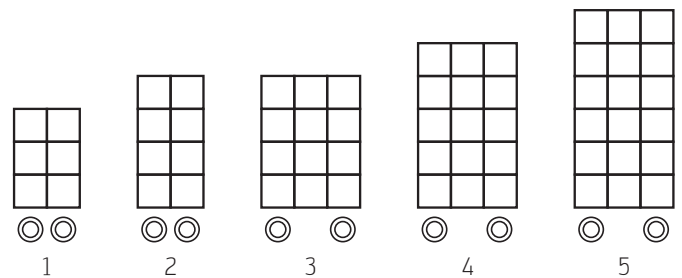
Artikel-Nr. 615511.05 (Abbildung 5 mit 18 Kästen)  
 Aussenmasse L x B x H mm = 1070 x 590 x 1660

Artikel-Nr. 615511.06 (Abbildung 6 mit 20 Kästen)  
 Aussenmasse L x B x H mm = 1380 x 590 x 1420

Artikel-Nr. 615511.07 (Abbildung 7 mit 24 Kästen)  
 Aussenmasse L x B x H mm = 1240 x 520 x 1390

Artikel-Nr. 615511.08 (Abbildung 8 mit 18 Kästen und Kleiderstange)  
 Aussenmasse L x B x H mm = 1415 x 588 x 1660 / 1715

Artikel-Nr. 615511.09 (Abbildung 9 mit 24 Kästen und Kleiderstange)  
 Aussenmasse L x B x H mm = 1700 x 588 x 1660 / 1715



Rollenanordnung D

## Offener Schrankwagen aus Leichtmetall

- Eloxierte Oberflächen
- Ohne Türen für schnellen Zugriff und platzsparend
- Glatter Innenraum ohne Hinterschneidungen für einfaches Reinigen und Handling
- 2 fest eingebaute Fachböden bilden 3 gleich hohe Ablagefächer, jeder Fachboden bis 100 kg vollflächig belastbar
- Stabile Fahrwerkträger aus verzinktem Stahl
- Radgehäuse aus verzinktem Stahl, Räder mit spurloser Vollgummibereifung, Rad-Durchmesser 160 mm, Radkörper aus Polypropylen, Rollenlagerung und Fadenschutz
- 2 Rollen mit Bremsen

Artikel-Nr. 615512.01

Aussenmasse L x T x H mm = 960 x 500 x 1460

Anzahl Fachböden = 2

Anzahl Ablageflächen = 3

Fachhöhe mm = 370

Volumen in L = 460

Gewicht in kg = ca. 35

Artikel-Nr. 615512.02

Aussenmasse L x T x H mm = 1270 x 580 x 1460

Anzahl Fachböden = 2

Anzahl Ablageflächen = 3

Fachhöhe mm = 370

Volumen in L = 740

Gewicht in kg = ca. 41,5



Variante mit Frontplane 960 x 500 x 1460

Artikel-Nr. 615512.05

Variante mit Frontplane 1270 x 580 x 1460

Artikel-Nr. 615512.06



Rollenanordnung D

## Schrankwagen mit Flügeltüren



- Material: eloxiertes Aluminium
- Eloxierter Oberfläche
- Zwei hochsteife Flügeltüren, 3 mm stark, um 270 Grad schwenkbar
- Sicherung der offenen Türen durch Magnete
- Ergonomische Zieh- und Schiebegriffe an beiden Stirnseiten
- 2 herausnehmbare Fachböden bilden 3 gleichhohe Ablagefächer, jeder Fachboden bis 100 kg vollflächig belastbar
- Schilderrahmen DIN A4 an Türinnenseite und DIN A7 an Wagenstirnseite
- Radgehäuse aus verzinktem Stahl, Supratech-Räder, Rad-Durchmesser 200 mm, Radkörper aus Polypropylen, thermoplastischer Gummi-Laufbelag, spurlos, Präzisionskugellager
- 2 Räder mit Bremsen

### Schrankwagen mit Flügeltüren Artikel-Nr. 615513.03

Aussenmasse L x T x H mm = 1220 x 640 x 1406

Anzahl Ablageflächen = 2

Fachhöhe mm = 500

Volumen in L = 640

Gewicht in kg = ca. 63

### Schrankwagen mit Flügeltüren Artikel-Nr. 615513.04


Aussenmasse L x T x H mm = 1220 x 610 x 1806

Anzahl Ablageflächen = 3

Fachhöhe mm = 460

Volumen in L = 840

Gewicht in kg = ca. 75,5



Rollenanordnung B

**24-Stunden-Hotline Kundenservice**

0844 888 222

**Beratung Verkauf**

0844 880 880

**Hauptsitz**

Schulthess Maschinen AG  
Alte Steinhauserstrasse 1  
6330 Cham

**Kundenservice-Zentren**

Schulthess Maschinen AG  
Ey 5, 3063 Ittigen

Schulthess Maschinen SA  
Ch. de la Venoge 7, 1025 St-Sulpice

Schulthess Maschinen SA  
Via Industria 1, 6814 Lamone

**Kundenservice-Niederlassungen**

Schulthess Maschinen AG  
St.-Karli-Strasse 76, 6004 Luzern

Schulthess Maschinen AG  
Elestastrasse 16, 7310 Bad Ragaz

